




เรื่อง : โรงพยาบาลสัตว์สัตวแพทย์ 4
ภาพ : morguefile, dreamstime



เมื่อเหมียวป่วย เป็นไขหัว



ไขหัวแมวหรือลำไส้อักเสบในแมว เกิดจากเชื้อไวรัสที่เรียกว่า Parvovirus เป็นเชื้อตัวเดียวกับลำไส้อักเสบในสุนัข ทำให้มีอาการท้องเสีย อาเจียน จะแสดงอาการรุนแรงในแมวอายุน้อยและมีโอกาสเสียชีวิตสูง ในแมวโตมักไม่แสดงอาการ ส่วนลูกแมวที่ไม่เคยได้รับวัคซีนจะแสดงอาการเจ็บป่วย โดยช่วงอายุที่มีอัตราการป่วยและอัตราการตายสูงคือ 3-5 เดือน อาจพบการตายโดยเฉียบพลันในแมวอายุ 4 สัปดาห์ ถึง 1 ปี




Credit : Cat Magazine พฤษภาคม 54

การระบาด

มีการระบาดทั่วโลก โดยเชื้อไวรัสชนิดนี้ทำให้เกิดโรคในสัตว์ตระกูลแมวทั้งหมด ไวรัสนี้มีความคงทนในธรรมชาติมาก แมวจึงมักสัมผัสเชื้อตั้งแต่ช่วงปีแรกของชีวิต ลูกแมวที่ไม่ได้รับวัคซีนมาก่อนยังคงมีภูมิคุ้มกันจากแม่จนอายุ 3 เดือน บางตัวอยู่นานถึง 5 เดือน โดยปกติแมวที่ติดเชื้อไวรัสชนิดนี้จะขับเชื้อออกมาในระยะเวลาสั้นๆ เพียง 1-2 วัน แต่เชื้อมีความคงทนในสิ่งแวดล้อมได้นาน พบว่าแมวบางตัวสามารถขับเชื้อออกมาทางปัสสาวะและอุจจาระได้นานถึง 6 เดือน หลังจากหายจากโรค โรคนี้ทำให้แมวไม่มีรายงานว่าจะสามารถติดต่อสู่คนได้

อาการ

อาการที่พบคือมีไข้สูงเฉียบพลัน ซึม เบื่ออาหาร 3-4 วัน ตามด้วยการอาเจียนเป็นน้ำสีเหลือง อาจมีอาการท้องเสีย ถ่ายเป็นเลือด ร่างกายขาดน้ำ เมื่อสัตว์แพทย์คลำท้องอาจรู้สึก



ถึงการหนาตัวของลำไส้ อาจพบแผลหลุมในปาก เมื่ออาการรุนแรงมากในช่วงสุดท้ายแมวจะมีอุณหภูมิต่ำกว่าปกติ แม่แมวที่ติดเชื้ออาจทำให้เกิดการแท้ง ลูกตายในท้อง แมวอาจแสดงอาการสั้นหรือชก

การรักษา

การรักษาเป็นเพียงการประคับประคองไม่ให้อาการเลวร้ายลงไป ควรให้สัตว์ดื่มน้ำและอาหารในช่วงแรกเพื่อลดการทำงานของลำไส้และลดอาเจียน แต่ควรได้รับสารน้ำทางหลอดเลือดเพื่อทดแทนการสูญเสียจากการอาเจียนและท้องเสีย และให้ยาปฏิชีวนะชนิดออกฤทธิ์กว้างเพื่อป้องกันเชื้อแบคทีเรียแทรกซ้อน เพราะเชื้อไวรัสจะไม่มียาฆ่าเชื้อโดยตรง นอกจากนี้ควรให้วิตามินบีรวมร่วมด้วย รวมถึงให้ยากระตุ้นความอยากอาหาร เมื่อแมวมีอาการดีขึ้นควรเริ่มให้อาหารอ่อนที่ละน้อยแต่บ่อยครั้ง

การป้องกัน

เมื่อเหมียวที่บ้านมีอาการไข้แล้ว สิ่งที่คุณเจ้าของทำได้คือป้องกันไม่ให้ตัวอื่นๆ ที่บ้านติดโรคนี้ โดยการแยกเลี้ยง แยกชามน้ำชามอาหารและกระบะทรายให้ใช้เฉพาะแต่ละตัว เพราะโรคนี้เป็นได้ทุกเพศทุกวัย หมั่นทำความสะอาดบ้านและฆ่าเชื้อไวรัสด้วยน้ำยาฟอกขาว และพาน้องเหมียวไปพบสัตวแพทย์โดยเร็วที่สุด ส่วนตัวอื่นๆ ที่ยังไม่มีอาการให้ท้าวคั่นแต่ไม่รับรองผลว่าจะป้องกันทันเวลาหรือไม่

การป้องกันเพื่อไม่ให้น้องแมวของคุณเป็นโรคนี้ ให้พาน้องแมวมาท้าวคั่นเป็นประจำทุกปี ปีละ 1 ครั้ง โดยเริ่มเมื่อลูกแมวอายุ 8-9 สัปดาห์ และควรให้อีก 1-2 ครั้ง โดยให้ซ้ำ 2-4 สัปดาห์หลังจากนั้นและที่อายุ 12-20 สัปดาห์

ด้วยความปรารถนาดีจาก
โรงพยาบาลสัตว์สัตวแพทย์ 4

